

الجمعية
الجزائرية لطب
الأمراض التنفسية




Sous le Haut Patronage de
Monsieur le Ministre de la Santé


2^{ème} | CONGRES
DE LA SOCIÉTÉ
ALGÉRIENNE DE
PNEUMOLOGIE





8 - 9 NOVEMBRE 2024
HÔTEL SHÉRATON - ALGER

THÈME PRINCIPAL
LES GRANDS DÉFIS
DE LA PNEUMOLOGIE
À L'ÈRE DE L'INNOVATION



 www.sap.dz

 m.gharnaout@univ-alger.dz

    SAPneumologie



الجمعية الجزائرية لطب الأمراض التنفسية
SOCIÉTÉ ALGÉRIENNE DE PNEUMOLOGIE
ALGERIAN PNEUMOLOGY SOCIETY

Organise

Sous le Patronage de Monsieur le Ministre de la Santé

Le 2ème Congrès National

The 2nd National Congress

Hôtel Sheraton, Alger: 08-09 Novembre 2024

Sheraton Hotel, Algiers November 08-09, 2024

T H E M E

Les grands défis de la Pneumologie à l'ère de l'innovation

P R O G R A M M E

COMITE D'ORGANISATION

Comité Scientifique et d'organisation :

Président : M. Gharnaout

Membres : S. Ali Halassa , A.Benelmouffok MA, Bennani, A. Boudis, M.Bougrida, O.Chabati, H. Cherkaski, L.Chergui, R. Djidjik, A.Kadi, R. Khelafi , Y.Kheloui, ,F.Oussedik, Y. Zebiche.

Chargé de Communication : T. Ait Hammouda



Bureau de la Société Algérienne de Pneumologie (SAP)

Président d'honneur :	L. Baough R. Benali Y. Berrabah S. Lelou S. Nafti
Président :	M. Gharnaout
Vice-présidents :	O. Chabati MA. Bennani H. Cherkaski Hassen
Secrétaire Général :	R. Khelafi
Secrétaire Général adjoint :	M. Bougrida
Trésorier :	Y. Kheloui
Trésorier Adjoint :	A. Kheliouen
Relations extérieures :	N. Zidouni
Assesseurs :	A. Temmam Ramagui A. Benzait

Le mot du Président



Chers collègues, Chers amis, Chers Congressistes

La société Algérienne de Pneumologie (SAP) est très heureuse de vous accueillir à l'hôtel Sheraton du 08 au 09 novembre 2024 pour son Deuxième Congrès National de Pneumologie. Depuis sa création le 08 février 2023, la SAP a pour objectif de réunir tous les Pneumologues de tout grade et de tout mode d'exercice et d'inclure les autres Spécialités et les Médecins Généralistes pour la promotion de la pneumologie.

Le programme scientifique du 2eme congrès National de la Société Algérienne de Pneumologie, élaboré par le bureau de la SAP, a pour fil rouge, Les grands défis de la Pneumologie à l'ère de l'innovation qui inclut, la médecine personnalisée et les nouvelles thérapies ciblées et biothérapie ainsi que l'imagerie avancée pour la prise en charge spécifique et adaptées aux patients atteints de pathologies respiratoires tels que l'asthme, la BPCO, les PID, l'oncologie thoracique, maladies rares.

Ces différents thèmes seront développés à travers des conférences animés par des intervenants nationaux et internationaux. Ils seront enrichis par des conférences sur les données actuelles dans la prise en charge de la tuberculose pulmonaire résistante et la tuberculose latente assurées par des experts Algériens en tuberculose.

D'autres sujets sur les prises en charge diagnostique et thérapeutique de diverses pathologies respiratoires basées sur des cas cliniques, des expériences des différentes équipes médicales et de nouvelles recommandations, seront développées à travers des communications orales, des ateliers, des symposiums et des communications affichées.

Comme chaque année la SAP récompense deux personnalités nationales ayant contribué au développement de la pneumologie nationale à travers les prix Chaulet et Larbaoui Cette année la SAP a pris l'initiative à partir de ce 2ème Congrès de récompenser le meilleur travail scientifique sous forme d'affiche par le prix Nehal.

Je tiens au nom du bureau de la SAP à adresser mes remerciements les plus sincères :

- A Monsieur le Ministre de la santé pour avoir placé cette importante manifestation scientifique sous son patronage, témoignant ainsi de l'intérêt qu'il porte à la formation, la santé et au développement des différentes disciplines médico- chirurgicales dont la pneumologie.
- Aux conférenciers nationaux et internationaux, aux modérateurs et animateurs d'ateliers et des communications orales et affichées, ainsi qu'à tous les congressistes venus de toutes les wilayas d'Algérie et de l'étranger.
- Aux firmes pharmaceutiques pour leur soutien inconditionnel et continu.
- A tous ceux et celles qui ont contribué de près ou de loin au succès de ce congrès en particulier au comité d'organisation qui n'a ménagé aucun effort pour faire de ce congrès une réussite certaine

A tous, Je vous souhaite un excellent congrès

Le Président du Congrès
Professeur Gharnaout Merzak



Recommandations

- Toutes les présentations doivent être préparées pour PC Windows.
- Votre ordinateur ne pourra pas être utilisé dans la salle de conférence.
- Merci de vous présenter en pré-projection muni d'une clé USB ou d'un CD-Rom deux heures avant le début de la séance où votre intervention est inscrite pour vérifier que la présentation est conforme.
- Logiciels autorisés : les présentations doivent être enregistrées sous format Power point version 2010,2013 ou 2017.
- Les photos doivent être en format .jpg, .gif, .tif, ou .bmp.
- Les vidéos intégrées à votre présentation doivent être en format .mpg, .mpeg, .avi.
- N'oubliez de fournir votre fichier vidéo avec votre présentation Power Point.
- Merci d'utiliser des polices classiques reconnues par les PC (Times, Arial...) et d'utiliser la police Windings pour les caractères spéciaux, symboles et puces.
- Strict respect du temps imparti.
- Les modérateurs sont priés de veiller au strict respect de l'horaire des séances ainsi que du temps de parole des orateurs.
- Le port de badge est obligatoire pendant toute la durée du congrès

PLAN DU CONGRÈS



NIVEAU 2

SYNOPSIS

	Sessions plénières	Sessions Parallèles Ateliers		Sessions Parallèles Ateliers	Sessions Parallèles Communications thématiques		E-Posters	
Salle Niveau	Auditorium	Venus B		MARS	VENUS A		URANUS	
Vendredi 08	14 :00 15 :40	Maladies respiratoires	14 :00 14 :45	Atelier 1 Stratégie personnalisée pour le sevrage tabagique	Atelier 03 Résistance bactérienne que faut-il savoir	14 :00 15 :20	Session 1 Infection Respiratoire/ Tuberculose	14 :00 15 :00
			14 :45 15 :30	Atelier 2 IPSOR chapter Algérie (pharmaco-économie)	Atelier 4 B2E Respisure : une nouvelle approche pour la prise en charge des maladies respiratoires (laboratoires BEKER)			
	15 :40 16 :00	Pause-café						
	16 :00 18 :10	IRA Tuberculose				16 :00 17 :00	Session 2 English	16 :00 17 :00
						17 :00 18 :20	Session 3 Cancer bronchique et autres tumeurs	P38-P68
	18 :30 19 :00 19 :00 19 :30	Cérémonie d'ouverture Conférence culturelle						
Samedi 09	08 :30 10 :40	BPCO + IRC	08 :30 09 :15	Atelier 05 HTAP dans les PID	Atelier 12 SHAOS Analyse technique et diagnostic du SAHOS	08 :30 09 :50	Session 4 Asthme/ Rhinite Allergique	9 :30 10 :30
			09 :30 10 :15	Atelier 06 AOH : du diagnostic au traitement : cas clinique	Atelier 13 Quelle exploration réalisée pour le diagnostic d'une PID	09 :50 10 :30	Session 5 Maladies Orphelines	P69 – P101
	10 :40 11 :00	Pause-café						
	11 :00 12 :40	Asthme	11 :00 11 :45	Atelier 07 Asthme sévère : cas clinique	Atelier 14 Prévention et dépistage du cancer bronchique	11 :00 12 :10	Session 6 Physiologie respiratoire/environnement et santé respiratoires	11 :00 12 :00
			11 :45 12 :30	Atelier 08 Réhabilitation respiratoire au cours de la BPCO	Atelier 15 Les asynchronies patients-ventilateur en VNI	12 :10 13 :00	Session 7 BPCO	P102 – P140
	13 :00 14 :00	Déjeuner						
14 :00 15 :40	Maladies du sommeil	14 :00 14 :45	Atelier 09 Paramédicaux L'éducation thérapeutique avec la mise en place des appareillages	Atelier 16 Intérêt de l'échographie thoracique en pratique	14 :30 15 :30	Session 08 PID	14 :30 15 :30 P141-- p186	
		14 :45 15 :30	Atelier 10 Place de l'appareillage dans l'IRC	Atelier 17 Comment rédiger un article scientifique				
15 :40 16 :00	Pause-café							
16 :00 17 :40	Cancer bronchique	15 :30 16 :20	Atelier 11 Place de la cytologie dans la prise en charge du cancer bronchique	Atelier 18 Principes de lecture d'une radiographie thoracique	15 :50 16 :30	Session 09 Plèvre		
18 :00	Cérémonie de clôture							



Session Plénière Salle de conférence : Auditorium

Vendredi 08 Novembre 2024

Session plénière 1 14:00-15 :40 Maladies respiratoires rares

Modérateur : R.Djidjik, S.Kammoun, A.Snouber, F.Adila

14 :00-14:20 Dernières recommandations dans la prise en charge de la sarcoïdose

Nadia Fettal (Sidi Bel abbes-Algerie)

14:20 -14:40 Prise en charge des bronchiectasies

George Khayat (Nice-France)

14:40 -15:00 Diagnostic de la fibrose pulmonaire progressive (FPP)

Assia Khiliouene (Alger- Algérie)

15:00-15:10 Discussion

15:10-15:40 Symposium (Laboratoires Boehringer Ingelheim)

La Place des Anti fibrotiques dans la prise en charge de la fibrose pulmonaire progressive (FPP)

Bruno Crestani (Paris-France)

15:40-16:00 Pause-café

Session plénière 2 16:00-18:30 IRA-Tuberculose

16:00-16:30 Symposium (Laboratoires ABBOT)

La vaccination antigrippale : un enjeu de santé publique

Reda Didjik (Alger-Algérie)

Modérateur: N.Zidouni, S.Nafti, Y.Berrabah,N.Fettal

16:30-16:50 Avancées thérapeutique dans la tuberculose pulmonaire résistante.

Sofiane Ali Halassa (Blida-Algérie)

16:50-17:10 Nouveautés dans la prise en charge des IRA basses.

Feriel Chaouki (Constantine-Algérie)

17:10-17:40 Antibiothérapie des pneumonies nosocomiales (Laboratoires MSD)

Réda Malek Hamidi (Alger, Algérie)

17:50-18:20 **La place du Quantiféron dans la tuberculose latente (Laboratoires IMD, Quiagen)**
Nassima Achour (Alger-Algérie)

18-20-18:30 **Discussion**

18 :30-19 :00 **Cérémonie d'ouverture**

19 :00-19:30 **Conférence culturelle : modernité et post modernité ou la quête de l'homme pour sa liberté**
Bernard Pigearias (Nice-France)



Session Plénière Salle de conférence : Auditorium

Samedi 09 Novembre 2024

Session plénière 3 8:30-10:40 BPCO - IRC

Modérateur : S.Lellou, A. Niang, F.Keriu, L.Chergui

08:30-08:50 **Pré BPCO et BPCO précoce : Est-ce une réalité en pratique courante ?**
Ali Ben Kheder (Tunis-Tunisie)

08:50-09:10 **La BPCO et inflammation de type II**
Mohamed Abdellatif Bennani (Oran-Algérie)

09:10-09:30 **Utilisation de la VNI au long cours dans l'IRC.**
Jésus Gonzalez (Paris-France)

09:30-09:40 **Discussion**

09:40-10:10 **Symposium Laboratoire Astra**
Stratégie médicamenteuse de l'asthme non contrôlé
Hamid Cherkaski (Annaba-Algérie)

10:10-10:40 **Symposium Laboratoire Novartis**
Place du Xolair et actualité dans la prise en charge de l'asthme sévère
Mohamed Bennani (Oran-Algérie)

10:40-11:00 Pause-café

Session plénière 4 11:00-12:40 Asthme

Modérateur: M.Bennani, A.Moumeni, Z.Souissi, N. Zennache

11:00-11:20 **Les exacerbations d'asthme : un défi pour tous!**
Hamid Cherkaski (Annaba-Algérie)

11:20-11:40 **Impact de l'obésité dans l'asthme**
Omar Chabati (Tizi Ouzou-Algérie)

11:40-12:00 **Asthme en Rémission**
Faiza Keriu (Setif-Algérie)

12:00-12:10 **Discussion**

12:10-12:40 Symposium Laboratoire Sanofi
Le Dupilumab au-delà du contrôle de l'asthme sévère de type 2
Rachida Khelafi (Alger- Algérie)

12 :40-13:00 Apport médico économique de l'utilisation du MEOPA dans la prise en charge interventionnelle en pneumologie : confort et flexibilité du patient (Rayanox)
Mohamed Amine Tazi (Alger-Algérie)

13:00-14 :00 Pause déjeuner

Session plénière 5 14:00-15:30 Maladies du sommeil

14:00-14:30 Symposium Laboratoires Biogenal
Place du Tiotropium dans la prise en charge de la BPCO
Sofiane Ali Halassa (Blida-Algérie)

Modérateurs : M.Bougrida, .M.Altarawneh, A. Ouardi, F.Chaouki

14:30 -14:50 IRON Métabolisme and cyclic hypoxia : Scylla and Charybdis of Sleep Disorders.
Aleksander Kalinkin (SaintPetersbourg –Russie)

14:50-15:10: SAS central dernière recommandation 2023
Mohamed Bougrida (Constantine- Algérie)

15 :10-15:30 Nouvelles classifications de la sévérité du SAOS
Mehdi Mertani (Constantine-Algérie)

13:30-15:40 Discussion

15:40-16:00 Pause-café

Session Plénière 6 16:3-18:45 Cancer bronchique

16:00-16:30 Symposium Inphamidis
Syndrome de chevauchement asthme-BPCO : informations récentes et questions sans réponse
Faiza keriou (Sétif-Algérie)

Modérateurs: A.Fissah, S.Souilah,D.Terfani,A.Ketfi

16:30-16 :50 Exérèse chirurgical dans le cancer broncho-pulmonaire
Ahmed Nakhla (Tizi Ouzou-Algérie)

16:50-17 :10 Place des innovations thérapeutique dans les stades précoces du cancer bronchique
Asma Kerboua (Alger-Algérie)

17:10-17:30 Traitement endoscopique dans le cancer bronchique
Kheloui Yacine (Blida-Alger)

17:30-17:40 Discussion

18 :00 Cérémonie de clôture



Session Parallèle Ateliers Salle de réunion: VENUS B

VENDREDI 08 NOVEMBRE 2023

- 14:00-14 :45 Atelier 1** **Stratégie personnalisée pour le sevrage tabagique**
Aissa Ouardi (Alger-Algérie)
- 14: 45-15 :30 Atelier 2** **IPSOR Chapter Algeria**
Les études pharmaco-économiques en Algérie et aux pays du Maghreb : revue systématique et lecture critique.
Mohamed Amine Mokhtar, Mohamed Yacine Achouri.
Ressources de soins de santé chez les diabétique de type 1 d'âge pédiatrique, en Algérie : une analyse rétrospective, multicentrique.
Manar Debache, Hadjer Alioua, Abdelhakim Boudis.
(Fédération Algérienne de Pharmacie et faculté de Pharmacie Alger)
- 15 :40-16 :00** **Pause- café**

SAMEDI 09 NOVEMBRE 2023

- 08:30- 09:15 Atelier 5** **HTAP dans les PID**
Nassima Djami (Alger-Algérie)
- 09 :15-10:30 Atelier 6** **Angioedème héréditaire (AOH) Du diagnostic au traitement : cas clinique**
(Laboratoires Takeda)
Rachida Khelafi (Alger-Algérie)
- 10:40-11:00** **Pause-café**
- 11:00-11 :45 Atelier 7** **Asthme sévère : Cas cliniques**
Fouzia Oussedik (Alger- Algérie)
Sihem Ait Oukaci (Alger- Algérie)
- 11 :45-12:30 Atelier 8** **Réhabilitation respiratoire au cours de la BPCO**
Amel Rachida Bellal (Alger –Algérie)
- 13 :00- 14 :00** **Pause déjeuner**
- 14:00-14 :45 Atelier 9** **Paramédicaux**
L'Education thérapeutique avec la mise en place des appareillages:
Dalila Bekhtari (Paris-France)
- 14 :45-15 :30 Atelier 10** **Place de l'appareillage dans l'IRC**
Jesus Gonzalez (Paris France)
Dalila Bekhti (Paris France)
- 15 :30-16-15 Atelier 11** **Place de la cytologie dans la prise en charge du cancer bronchique**
W Touisi - S Bouhara- F Ait-Younes (Alger-Algérie)



Session Parallèle Ateliers Salle de réunion : MARS

VENDREDI 08 NOVEMBRE 2024

- 14:00-14:45 Atelier 3** **Résistance bactérienne que faut-il savoir**
Nassima Maache (Alger-Algérie)
Reda Hamidi (Alger-Algérie)
- 14: 45-15:30 Atelier 4** **B2R Respicure une nouvelle approche pour la prise en charge des maladies Respiratoires (laboratoires BEKER)**
Tahar Derouiche (Constantine- Algérie)
Sara Hallal (Alger-Algérie)
- 15 :40 -16:00** **Pause-café**

SAMEDI 09 NOVEMBRE 2024

- 08:30- 09:45 Atelier 12** **SHAOS. Analyse technique et diagnostic du SAHOS**
Bouchra Benzouid (constantine-Algérie)
Mohamed K Bourahli (constantine-Algérie)
- 09 :45-10h30 Atelier 13** **Quelle exploration réalisée pour le diagnostic d'une PID**
Ahmed KAdi (Alger-Algérie)
Samia Khakha (Alger-Algérie)
- 10:40-11:00** **Pause-café**
- 11:00-11:45 Atelier 14** **Prévention et dépistage du cancer bronchique**
Merzak Gharnaout (Alger-Algérie)
Sofiane Khaled (Alger-Algérie)
- 11:45-12:30 Atelier 15** **Les asynchronies patients-ventilateur en VNI**
Karim Atroun (Paris-France)
- 13 :00- 14 :00** **Pause déjeuner**
- 14:00-14:45 Atelier 16** **Intérêt de l'échographie thoracique en pratique**
Djaber Nemmar (Alger-Algérie)
Kada Bentata (Mostghanem-Algerie)
- 14 :45-15:30 Atelier 17** **Comment rédiger un article scientifique**
Rachid Nebabi (Alger-Algérie)
Randa Talhi (Alger-Algérie)
- 15 :30-16-15 Atelier 18** **Principes de la lecture d'une radiographie thoracique**
Samia Khakha (Alger-Algérie)



VENDREDI 08 NOVEMBRE 2024

SESSION 1: INFECTIONS RESPIRATOIRES/ TUBERCULOSE

Modérateurs: N.HAMACHE, M.BENAMARA

14:00-Prise en charge de la tuberculose pulmonaire dans un service spécialisé.

L.Ihadjadene, L.Bouزيد, E.Sadi, A.Benfettoum, O.Chabati
Service de pneumologie CHU TiziOuzou

14:10-Prise en charge des pneumonies aiguës communautaires : Actualités

S.Khakha, R.Khelafi
Service de pneumologie B CHU BeniMessous Alger

14:20- Prise en charge d'une dilatation des bronches : quoi de neuf ?

A. Kadi, Fz. Lalami, D. Elhadef, A. Bougherara, M. Gharnaout
Service de Pneumologie et Allergologie A CHU BeniMessous Alger

14 :30- Profil épidémiologique, clinique et microbiologique des pleurésies purulentes et leur évolution : expérience du service de Pneumophtisiologie et Allergologie A

F. Megdoud, M. Gharnaout
Service de pneumologie et allergologie A CHU BeniMessous Alger

14 :40-Biothérapie et infection tuberculeuse latente

S. Bouregba, A. Djenfi, S. Benamar
Service de pneumologie CHU Tlemcen

14 :50-Tuberculose et thrombose veineuse

A.Kadi, A.Boughrara, Dj.Elhadef, Fz.Lalami, M.Gharnaout
Service de pneumo-phtisiologie et d'allergologie A. CHU Benimessous Alger

15 :00-Profiles clinique et bactériologique des patients hospitalisés pour DDB.

A.Hameg, F.Azizi, T.Bennour, E.Sadi, A.Tessa, O Chabati
Service de pneumologie CHU TiziOuzou

15 :10-Discussion

Pause -café 15 :40-16 :00

SESSION 2 : ENGLISH

Modérateurs : A. KADI, S. KHAKHA

16 :00 - Eosinophilic COPD - a distinct phenotype

S.Assassi, R.Khelafi
Service de pneumologie B CHU BeniMessous

16:10 - Samter's Triade: ou rexperience.

H E Bouraba, F. Boudjenah
Service ORL-CCF du CHU Béni Messous

16:20- COPD risk factors in women: Results of population study.

N.Hammache, S.Nafti, O.Chabati.
Service de Pneumophtisiologie CHU de Tizi-Ouzou

16:30- Integration of clinical pharmacy services in thoracic oncology teams

I.Amrani^{1,2}, M. Gharnaout^{2,3}

¹ Faculté de pharmacie, université Alger 1

² Service de pneumophtisiologie et allergologie CPPA CHU Issad Hassani BeniMessous Alger

16 :40- The management of sarcoidosis in 2024

N.Bennaga, A.Kadi, Dj.Elhadef, Fz. Lalami, A.Boughrara, M.Gharnaout
Service de pneumologie et d'allergologie, CHU Benimessous

16 :50- Respicure: Bridging innovation & patient care – BEKER Laboratories.

SARAH HELAL

MSc. Immunologie Moléculaire, Expert en Recherche et Communication Scientifique,
BEKER[®] Laboratories

1 7:00-Discussion

SESSION 3 : CANCER BRONCHIQUE ET AUTRES TUMEURS

Modérateurs : R.CHAHED, A.DJENFI

17 :00- Aspect moléculaire du cancer bronchique du non-fumeur

Saadi AK, Khennouf K, Sefsaf M, Djami N, Fissah A, Souilah S
CHU Mohamed Lamine Debaghine, Service de pneumologie

17 :10- Diagnostic des Tumeurs de la paroi thoracique

N.Hammache; O.Chabati.
Service de Pneumophtisiologie CHU de Tizi-Ouzou

17 :20- Une Sleeve Lobectomie inferieure gauche comme alternative à la pneumonectomie chez une patiente présentant une tumeur carcinoïde Typique (VIDÉO)

K. Meskouri, S. Tchouar, Mr. Isnasni, G. Kemmouche, A. Khelili, F. Hidouche, N. Mebarki
Service de Chirurgie Thoracique et cardio-vasculaire CHU Mustapha Alger

17 :30- La Chirurgie des Tumeurs de la Paroi Thoracique Orale

K. Meskouri, S. Tchouar, Mr. Isnasni, G. Kemmouche, A. Khelili, F.Hidouche, N. Mebarki
Service de Chirurgie Thoracique et cardio-vasculaire CHU Mustapha Alger

15 :40 -Chirurgie du Kyste Hydatique du Poumon : Traitement Conservateur ou Résection Anatomique Orale

K. Meskouri, S. Tchouar, Mr. Isnasni, G. Kemmouche, A. Khelili, F.
Hidouche, N. Mebarki
Service de Chirurgie Thoracique et cardio-vasculaire CHU Mustapha Alger

17 :50- Efficacité diagnostique et complications de la biopsie transthoracique échoguidée dans les cancers broncho-pulmonaires

MR. Selmani, R. Djebaili

Service de pneumologie EPH Batna

18 :00- La reconstruction pariétale : un problème posé au cours de la prise en charge des tumeurs de la paroi thoracique

H. Hambli, A.Taleb, S.C. Chalal, N.Loughreit, M.Naili , A.Djeddi, A.NAkhla

Service de chirurgie thoracique et vasculaire CHU Tizi Ouzou

18:10- Discussion



SAMEDI 09 NOVEMBRE 2024

SESSION 4: ASTHME /RHINITE ALLERGIQUE

Modérateurs : O.OUSSEDIK, N.DJAMI

08 :30- Les nouvelles voies de la prise en charge de l'asthme

I.Touari, A. Kheliouen, F. Megdoud, A. Hechchad, M. Gharnaout
Service De Pneumologie Et Allergologie A Chu Benimessous

08 :40- Asthme et comorbidités : y-a-t-il un impact sur le contrôle ? Étude à propos de 225 cas

R. Belala, A. Meridj, Y. Djeghri.
Service de pneumologie HMRUC/5e RM

08 :50- Le reflux gastro-œsophagien : un facteur aggravant de l'asthme ?

K .Gacem, K .Khalafat, M. Gharnaout, A .Ketfi
Service de pneumologie de phtisiologie et d'allergologie, EPH Rouiba Alger

09 :00- Rhinite allergique : regard des oto-rhini-laryngologistes

Y.Moussaoui, F.Boudjenah
Service ORL CHU BENI MESSOUS

09:10- Guide pratique pour l'initiation et le suivi de la biothérapie dans le traitement de la polypose

Y.Moussaoui, F.Boudjenah
Service ORL Chu Benimessous

09:20- Asthme et troubles panique : un cercle vicieux à briser

F.BOUMERDASSI, M.NEDJARI
Service de psychiatrie A Drid Hocine

09:30- Prise en charge de l'asthme du sujet jeune dans une consultation spécialisée.

L.Ihadjadene. M.Gharnaout, O. Chabati
Service de pneumologie CHU TiziOuzou

09 :40- Contribution de l'omalizumab dans la prise en charge de l'asthme sévère allergique : expérience du service de pneumologie B CHU Oran

SK.Belbachir, H.Bedali, Hbourekba, A.Benzait, A.Boukhari, M.A.Bennani
Service de pneumologie B CHU Oran

10 :50 DISCUSSION

SESSION 5 : MALADIES ORPHELINES, MALADIES RARES

Modérateurs : Y.BENBETKA, S. AISSANI

09 :50- Manifestations respiratoires des MICI. A PROPOS de 3 cas.

Benamer M, Gharbi S
Service médecine interne. EPH Rouiba Alger

10 :00- Vascularite pulmonaire, à propos des cas du service de pneumologie et allergologie A

D. Elhadef, F/D. Lalami , A. Bougherara, A. Kadi, M. Gharnaout
Service de pneumologie et allergologie A CHU BeniMessous

08 :10- Manifestations respiratoires et extra-respiratoires des Myosites : expérience du service de Pneumophthysiologie et Allergologie A

F. Megdoud, M. Gharnaout
Service de pneumologie et allergologie A CHU BeniMessous

10 :20- Maladie coeliaque et poumon

S.Khakha, R.Khelafi
Service de pneumologie B CHU BeniMessous

10 :30- Effets sur la santé de la poussière de sable

R.Benazzouz, M. Benyagoub, A. Litim, Bouali Nacer
Etablissement Publique Hospitalier de Laghouat, Algérie

10 :40 Discussion

10 :40-11 :00 Pause-café

SESSION 6 : PHYSIOLOGIE RESPIRATOIRE/ENVIRONNEMENT ET SANTE RESPIRATOIRE

Modérateurs : M.MARTANI, R.BELLAL

11 :00 - Evaluation fonctionnelle d'un trouble ventilatoire obstructif

M.Martani, Mk.Bourahli, M.Bougrida
Service de physiologie clinique et explorations fonctionnelles - CHU Constantine

11 :10- Place de la DLCO dans le diagnostic et le suivi des PID

M.Martani, Mk.Bourahli, M.Bougrida
Service de physiologie clinique et explorations fonctionnelles - CHU Constantine

11:20- Inflammation de type 2 dans la BPCO

A.Djenfi, S. Bouregba, S. Benamar
Service de pneumologie, CHU Tlemcen

11 :30-SAHOS et Cardiovasculaire : Vers une Identification Précise des Marqueurs de Risque''

A.Djenfi, S. Bouregba, S. Benamar
Service de pneumologie, CHU Tlemcen

11 :40- Rôle de l'inflammation neutrophilique dans la sévérité de l'asthme bronchique

S.Aitoukaci, R.Khelafi

Service de pneumologie B CHU BeniMessous

11 :50- Santé respiratoire et pollution environnementale. Que fait-on en l'Algérie ?

N.Hammache; O.Chabati.

Service de Pneumo phtisiologie CHU de Tizi-Ouzou.

12 :00- Discussion

SESSION 7 : BPCO

Modérateurs : K.TLILI, L.IHADJADENE

12 :10 - Les spécificités de la BPCO chez les patients âgés.

K. Khennouf, N Jami, Ak Saadi, S Souilah.

CHU Mohamed Lamine Debaghine, Service de pneumologie

12 :20- Analyse de la survie parmi des phenotypes de patients BPCO identifiés par classification ascendante hiérarchique

K. Khennouf¹, Ak Saadi¹, N. Jami¹s.Taright², S.Souilah¹

CHU Mohamed Lamine Debaghine, Service de pneumologie¹

CHU Mustapha, Service de pneumologie²

12 :30- Intérêt de la biothérapie dans la BPCO

S.Assassi, R.Khelafi

Service de pneumologie B CHU BeniMessous

12 :40- BPCO : Particularités chez la Femme

N.Hammache; O.Chabati.

Service de Pneumophtisiologie CHU de Tizi-Ouzou.

12 :50- Évaluation de l'indice de masse corporelle (IMC) et son impact sur la sévérité et le pronostic des patients atteints de BPCO

A. Meridj, R. Belala, K. Tlili, Y. Djeghri

Service de pneumologie. Hôpital Militaire Régional Universitaire de Constantine

13 :00- Discussion

13 :00- 14 :00 - Déjeuner

SESSION 8 : PATHOLOGIES INFILTRANTES DIFFUSES

Modérateurs : K.KHENOUF, K. SAADI

14 :30- La réhabilitation respiratoire chez les patients atteints de PID

R. Djebaili

Service de pneumophtisiologie Batna

14 :40- Pneumopathie interstitielle post-Covid

S.Khakha, R.Khelafi

Service de pneumologie B CHU BeniMessous, Alger

14 :50- Fibrose pulmonaire :du symptôme à l'accompagnement du malade

Lalami Fz ,Bougherara A, Elhadef D, Kadi A, Belfkir H ,Gharnaout M
Service de pneumologie et allergologie A CHU BeniMessous

15 :00- Actualités dans la prise en charge des PID associées aux myosites.

Bougherara . A, Kadi .A, Lalami.Fz, Gharnaout.
Service de pneumologie et allergologie A CHU BeniMessous

15 :10- Hypertension pulmonaire au cours des PID : Actualités

N.Djami, K Saadi, K.Khenouf, Y.Lahcene, A.Fissah, S.Souilah
CHU Mohamed Lamine Debaghine, Service de pneumologie

15 :20- Caractéristiques évolutives d'une cohorte de patients atteints de sarcoïdose médiastino-pulmonaire

A.R. Bellal, A.Kadi, A.Kheliouen, D.Elhadef, A.Bougherara, A.Hechched, L.Djahnit,
M.Gharnaout
Service de pneumo-physiologie et allergologie CPPA CHU Issad Hassani BeniMessous Alger

15 :30-L'apport du pathologiste dans la prise en charge des PID

S Bouhara- W Touisi - S Ait-Younes
Service d'Anatomie -Cytologie Pathologiques CHU Nafissa Hammoud, Alger

15 :40- Discussion

SESSION 9: PLEVRE

Modérateurs : A.KHELIOUANE, K.MESKOURI

15 :50-Pneumothorax spontané, expérience du service de pneumologie et allergologie A

D. Elhadef, A. Kadi, F/Z. Lalami, A. Bougherara, M. Gharnaout
Service de pneumologie et allergologie A CHU BeniMessous

16 :00- Prise en charge des pleurésies métastatiques en situation d'urgence

S.Khakha, A.Bouabdella, F.Oussedik, R.Khelafi
Service de pneumologie B CHU BeniMessous

16 :10- Pleurésie purulente;place du chirurgien thoracique.

A.Taleb. A.Nakhla
Service de Chirurgie thoracique CHU Tizi Ouzou

16 :20- Drainage thoracique à minima par technique de Seldinger: apport en service de pneumologie

Benissad S.¹Rouiset F.²Yahiaoui K.¹Mehieddine F.¹Ouardi A.¹
¹ Service de pneumologie EhuO
². Service de chirurgie thoracique EhuO

16 :30- Discussion



Session Parallèle- E Poster *Salle de réunion URANUS*

VENDREDI 08 NOVEMBRE 2024

SESSION 1 14:00-15 :00

Modérateurs : FZ.LALAMI, S.AIT OUKACI

P1. Signification de l'atteinte des voies aériennes distales dans la BPCO.

M.Martani, MK.Bourahli, M.Bougrida

Service de physiologie clinique et explorations fonctionnelles - CHU Constantine

P2. Caractéristiques des patients BPCO avec désaturation significative au TM6.

M.Martani, MK.Bourahli, M.Bougrida

Service de physiologie clinique et explorations fonctionnelles - CHU Constantine

P3. Instabilité des voies aériennes supérieurs à la spirométrie : quelle signification dans le syndrome d'apnée du sommeil ?

M.Martani, MK.Bourahli, M.Bougrida

Service de physiologie clinique et explorations fonctionnelles - CHU Constantine

P4. La diminution de la CVF et ou du VEMS avec un ratio préservé n'est pas toujours synonyme de restriction.

M.Martani, MK.Bourahli, M.Bougrida

Service de physiologie clinique et explorations fonctionnelles - CHU Constantine

P5. Rachitisme carenciel révélé par des convulsions apyrétique : à propos d'un cas.

M.Aouati, H Abes, L. Fernane, N.Fekkoun, I.Frada, M.Bensmina

Service pédiatrie B. CHU Djillali Bounaama Douéra.

P6. Abscess froid tuberculeux à propos un cas

I Bouffedane, N Fettal

Service de pneumologie, CHU Sid Bel-Abbès , Algérie

P7. Tuberculose et maladie thromboembolique « Une entité plus qu'une association ! »

Attou, N. Fettal

Service de pneumologie, CHU Sid Bel-Abbès , Algérie

P8. Coqueluche : étude statistiques en pédiatre B CHU Douera

I.Frada, N.Fekkoun, L.Fernane, Y.Hassine, H.Fliti, A.Yahiouche, I.Messaoud, F.Lakrid, Z.Allaoui, Y.Chaa, F.Zitouni, M.Bensmina pédiatrie B CHU Douera

P9. La dermatomyosite juvénile : propos d'un cas

I.Frada, S.Khenniche, M.Toumi, S.Belmadi, Y.Chaa, K.Hocine, A.Belhout, M.Bensmina pédiatrie B CHU de Douera

P10. L'exacerbation d'Asthme bronchique à-propos 102 patient

Bellaha SB, Fettal N, Bouffedane I, Attou B

Service de pneumologie, CHU Sid Bel-Abbès , Algérie

P11. Adénocarcinome pulmonaire et prostatique synchrone : à propos d'un cas .

Aoulmi.S ; Keriou .F ; Ghoul.I ; Talbi.N ; Benbaouche .N, Ahmed Azzu Mebarka.

CHU de Setif service de pneumophysiologie

P12. Maladie hémorragique tardive du nouveau-né : intérêt d'une prophylaxie

Fliti.H -Khider.I -Abes.H -Frada.I -Fekkoun.N -Fernane.L -Imadali.N -Belaziz.S -Touri.A -Zitouni.F
Bensmina.M Service pédiatrie B. CHU Djillali Bounaama Douéra.

P13. Hémorragie intra-alvéolaire suite à un accident aux AVK A propos d'un cas

Abdelli M.B, Rahmoun M.L, Selmani M.R, Djebaili R
Service de pneumophtisiologie, EPH Batna

P14. Profil épidémiologique des patients pris en charge pour Covid 19 à l'Hôpital Militaire Régional Universitaire de Blida

M.D.Benziane¹, A.Djebbar¹, B.Chachou², M.Chanegriha¹.

¹ Hôpital Mère-Enfant de l'Armée.

² Hôpital Militaire Régional Universitaire de Constantine.

P15. La tuberculose multifocale chez l'immunocompétent à propos d'un cas

Benzaidi .A, Bouragueba .kH,Belfodal.S,Fettal.N
Service de pneumologie CHU Sidi Bell Abbes, Algérie

P16. Le profil acétyleur rapide peut influencer la réponse au traitement antituberculeux

N.A Merzoug; S.Aissani¹; A.Bouaoud¹; F.Barr¹; D.Saddouki²; A.Zitouni ¹.

¹ Service de Pneumologie, Hôpital Mohammed Seghir Nekkache(HCA).

² Service de Toxicologie, Hôpital Mohammed Seghir Nekkache(HCA).

P17. La maladie de Morquio : Un exemple type de retard statural syndromique

H.Abes- M.Bensmina
Service pédiatrie B. CHU Djillali Bounaama Douéra.

P18. Mesothéliome pleural malin (MPM) à propos un cas

Bouffedane I,Fettal N
Service de pneumologie,CHU Sid Bel-Abbès , Algérie

P19. Migration d'une canule trachéale causant une dilatation des bronches sur un syndrome de Guillain barré. A propos d'un cas

K. Nadji, A. Benzeguir, N. Fettal, T. Mazouni
Service de pneumologie, CHU Sidi Bel Abbès

P20. Insuffisance Mitrale Ischemique Compliquant Un Syndrome De Kawasaki : A Propos D'un Cas

N.Imadali, Y.Hassine, A.yahiouche, S.Belmadi. I.Lakrid.M.Bensmina
Service de pédiatrie B CHU Douera

P21. Une stagnation pubertaire sur retard statural : restez vigilant.

H.Abes- M.Bensmina
Service pédiatrie B. CHU Djillali Bounaama Douéra.

P22. Syndrome hyperéosinophilique : à propos d'une observation

Aibout , Boukhari , Benzait , Bennani
Service de pneumologie B CHU Oran .

P23. Un syndrome de cushing secondaire au dermocorticoïdes : vaut mieux prévenir que guérir.

H.Abes-I.Messaoud-L.Fernane-N.Fekkoun-I.Frada- M.Bensmina
Service pédiatrie B. CHU Djillali Bounaama Douéra.

P24. Une granulomatose lymphomatoïde: à propos d'un cas

A.Boualem, F.Mahieddine, F.Khallouf, D.Terfani, A.Ouardi
Service de pneumologie EHU Oran

P25. Association synchrone de deux tumeurs pulmonaires primitives : à propos d'un cas

F.Z.Mahieddine, F.Khallouf, H.Mesteftah, DJ.Terfani, A.Ouardi
Service de pneumologie EHU Oran

P26. Le profil des patients hospitalisés pour une exacerbation de DDB : à propos d'une série de cas

D.F.Benatta, A.Boualem, K.Yahiaoui, D.Terfani, A.Ouardi
Service de pneumologie EHU Oran

P27. Pleurésie à bascule d'origine tuberculeuse : une série de 3 cas

Belabbes, F.Z Mahieddine, F. Khallouf, Benatta, DJ. Terfani, A. Ouardi

Service de pneumologie EHU Oran

P28. Le profil allergologique et fonctionnel des malades asthmatiques pris en charge à l'EHUO

A. Belghitri, L. Zemour, S. Bouattam, F.Z. Mahieddine, S. Benissad, K. Yahiaoui, S. Henniche, R. Sabeur, DJ. Terfani, M. Bouhadda, S. Lellou, A. Ouardi

Service de pneumologie EHU Oran

P29. Le profil fonctionnel des malades asthmatiques obèses pris en charge à l'EHUO

A. Belghitri, L. Zemour, S. Bouattam, F.Z. Mahieddine, S. Benissad, A. Boualem, A. Derarja, DJ. Terfani, M. Bouhadda, S. Lellou, A. Ouardi

Service de pneumologie EHU Oran

P30. Lipoprotéinose alvéolaire primitive

S. Assassi, A. Bouabdella, R. Khelafi

Service de pneumologie B, CHU BeniMessous, Alger

P31. Infection respiratoire à trichomonas, à propos d'un cas

S. Assassi, O. Henouz, R. Khelafi

Service de pneumologie B, CHU BeniMessous, Alger

P32. Tuberculose intrabronchique calcifiée, à propos d'un cas

S. Assassi, A. Kihoul, R. Khelafi

Service de pneumologie B, CHU BeniMessous, Alger

P33. Une tumeur fibreuse solitaire pleurale de découverte fortuite: à propos d'un cas

A. Nourine, N. Djami, K. Khenouf, Y. Lahcen, S. Souilah

CHU Mohamed Lamine Debaghine, Service de pneumologie

P34. Entité rare du carcinome non à petite cellules du poumon: à propos de 4 cas de carcinome sarcomatoïde

L. Kemekem, N. Djami, A.K. Saadi, K. Khenouf, Y. Lahcen, Y. Benbetka, S. Souilah

CHU Mohamed Lamine Debaghine, Service de pneumologie

P35. Association d'une sarcoïdose multiviscérale à une polyarthrite rhumatoïde: à propos d'un cas

M. Chergui, N. Djami, Y. Lahcen, A. Nourine, S. Souilah

CHU Mohamed Lamine Debaghine, Service de pneumologie

P36. Évolution Épidémiologique du Cancer Bronchique : Prévalence de l'Adénocarcinome au sein d'une Population de Patients Hospitalisés en 2023

A. Djebbar¹, D. Benziane¹, A. Benzadi², M. Chanegriha¹, A. Zitouni².

¹unité de pneumologie /service de médecine/hôpital mère-enfant de l'armée.

² service de pneumologie/hôpital central de l'armée

P37. Analyse du profil épidémiologique du cancer bronchique primitif à propos de 157 cas

Boukhalfa.O¹; Sid El Mrabet.O¹; Bensenada.A¹; Boukhari.A¹; Migaiz.A²; Bennani.M.A¹

Service de pneumo-physiologie B¹, Service d'oncologie² CHU d'Oran

SESSION 2

16 :00-17 :00

Modérateurs : AR.BELLAL, K.GACEM**P38. Association neurofibromatose avec adénocarcinome pulmonaire: à propos d'un cas**

Kihoul , S.Khakha, Bouabdella , Sassassi, R.Khelafi

Service de pneumologie B CHU BeniMessous

P39. Histiocytose Langerhansienne, diagnostic de préemption: à propos d'un cas |

Kihoul, S.Khakha, Khalfallah, R.Khelafi

Service De Pneumologie B Chu Benimessous, Alger

P40. PHS révélant une GPA: à propos d'un cas

Sebia, S. Khakha, kihoul, , R.Khelafi

Service de pneumologie B CHU BeniMessous, Alger

P41. Masses pulmonaires révélant une sarcoïdose Pseudo tumorale

Khalfallah , Kessouri, S. Ait Oukaci, R.Khelafi

Service de pneumologie B CHU BeniMessous, Alger

P42. Localisation pleurale d'un sarcome synovial: à propos d'un cas

O. Henouz, S. Khakha, R.Khelafi

Service de pneumologie B CHU BeniMessous, Alger

P43. Localisation pleurale d'un lymphome à Petites cellules B |

Behloul, S. Ait Oukaci, R.Khelafi

Service de pneumologie B CHU BeniMessous, Alger

P44. Association mesotheliome adk rénal : a propos d'un cas:

Khelfhom, S.Khakha, Bouabdella , , R.Khelafi

Service de pneumologie B CHU BeniMessous, Alger

P45. Chylothorax révélant une néoplasie digestive|

M. Boudrissa , S.Khakha, S. Assassi, R.Khelafi

Service de pneumologie B CHU BeniMessous, Alger

P46. Association adénocarcinome bronchique avec adénocarcinome prostatique : a propos d'un cas

O.Henouz, S.Khakha, F.Oussedik , R.Khelafi

Service de pneumologie B CHU BeniMessous, Alger

P47. PHS fibrosante a propos d'un cas :

O. Henouz, S.Khakha, S. Assassi, R.Khelafi

Service de pneumologie B CHU BeniMessous, Alger

P48. Syndrome de Young: a propos d'un cas |

N.Khalfallah, S.Khakha, Behloul, S. ASSASSI, R.Khelafi

Service de pneumologie B CHU BeniMessous, Alger

P49. Adénocarcinome lipidique : à propos d'un cas

Khelfhom,S.Khakha, F.Oussedik , R.Khelafi

Service de pneumologie B CHU BeniMessous, Alger

P50. Tuberculose pulmonaire compliquée d'un Guillain Barré

I.Boudjadja, Y. Benbetka, A. Fissah, S. Souilah

CHU Mohamed Lamine Debaghine, Service de pneumologie

P51. L'apport de l'endoscopie bronchique dans le diagnostic des cancers bronchique

S.Khakha, A.Bouabdella, N.Khalfallah, F.Oussedik,R.Khelafi

Service de pneumologie B CHU BeniMessous, Alger

P52. Place de l'exploration fonctionnelle respiratoire(EFR) dans le diagnostic des pneumopathies interstitielle diffuse

S.Khakha, H.Behloul, O.Henouz, F.Oussedik, R.Khelafi
Service de pneumologie B CHU BeniMessous, Alger

P53. VNI et pathologie respiratoire

S.Khakha, A.Khelfhoum, A. Kihoul, F.Oussedik, R.Khelafi
Service de pneumologie B CHU BeniMessous, Alger

P54. Prise en charge de la BPCO en situation d'urgence

S.Khakha, F.Oussedik, R.Khelafi
Service de pneumologie B CHU BeniMessous, Alger

P55. Découverte fortuite d'un kyste hydatique primitif surrénalien chez un asthmatique. À propos d'un cas

K. Nadjil, N. Fettaï, A. Laidi, B. Rezgui
Service de pneumo-physiologie. CHU Sidi Bel Abbas

P56. Lymphangioliomyomatose, à propos de 5 cas

Djahnit L.I, Megdoud F, Kheliouen A, Bougherara A, Houga B, Bellal A, Gharnaout M
Service de pneumologie A CHU BeniMessous

P57 Adénocarcinome pulmonaire dans le cadre d'un syndrome de Peutz-Jeghers, à propos d'un cas

Hechchad A, Megdoud F, Lalami FZ, Kadi A, Kheliouen A, Chahda Z, Gharnaout M
Service de pneumologie A CHU BeniMessous

P58. Sarcoïdose multi-focale, à propos de 5 cas

Hechchad A, Megdoud F, AR.BELLAL, Kheliouen A, Bougherara A, Gharnaout M
Service de pneumologie A CHU BeniMessous

P59. Scléromyosite révélée par une PID, à propos d'un cas

Merahbaoui A, Megdoud F, Kheliouen A, Bellal AR, Gharnaout M
Service de pneumologie A CHU BeniMessous

P60. Association polyarthrite rhumatoïde – sclérodémie systémique, à propos d'un cas

Merahbaoui A, Megdoud F, Kheliouen A, Bellal AR, Gharnaout M
Service de pneumologie A CHU BeniMessous

P61. Co-infection tuberculose pulmonaire – pneumocystose, à propos d'un cas

Arbid M, Djahnit L.I, Menia H, Merahbaoui A, AR.BELLAL, Hechchad A, Megdoud F, Kadi A, Gharnaout M. Service de pneumologie A CHU BeniMessous

P62. Sclérose latérale amyotrophique, à propos de 2 cas

Benferrah S, Bennaga N, Kadi A, AR.BELLAL, Megdoud F, Kheliouen A, Gharnaout M
Service de pneumologie A CHU BeniMessous

P63. Manifestations pulmonaires au cours de la Sclérodémie systémique, à propos de 3 cas

Mazouz S, Elhadef D, A.KADI, Bellal AR, Megdoud F, Kheliouen A, Houga B, Gharnaout M
Service de pneumologie A CHU BeniMessous

P64. Tuberculose multi-focale, à propos d'un cas

Mazouz S, Kadi A, Bellal A, Kheliouen A, Megdoud F, Hakkar L, Elhadef D, , Gharnaout M
Service de pneumologie A CHU BeniMessous

P65. Mésothéliome pleural malin; à propos d'un cas

Mazouz S, Megdoud F, Lalami FZ, Kadi A, Elhadef D, Bougherara A, Gharnaout M
Service de pneumologie A CHU BeniMessous

P66. Microlithiase alvéolaire pulmonaire, à propos d'un cas

Bennaga N, Elhadef D, Lalami FZ, Kadi A, Boutra I, Megdoud F, , Gharnaout M
Service de pneumologie A CHU BeniMessous

P67. Pneumopathie d'hypersensibilité, à propos de 3 cas

Bennaga N, Lalami FZ, Kadi A, Lounis C, Elhadef D, Megdoud F, , Gharnaout M

Service de pneumologie A CHU BeniMessous

P68. Syndrome des anti-synthétases, à propos d'un cas

Lounis C, Kadi A, Bennaga N, Bougherara A, Lalami FZ, Elhadeb D, , Gharnaout M

Service de pneumologie A CHU BeniMessous



Session Parallèle- E POSTER *Salle de réunion: URANUS*

SAMEDI 09 NOVEMBRE 2024

SESSION 3 9 :30-10 : 30

Modérateurs :Y. LAHCENE, I TOUARI

P 69. Une pneumopathie interstitielle diffuse révélatrice du syndrome Goujerot Sjogren

Bellaha.N,Fettal.,

Service de Pneumologie CHU Sidi belabbes

P70. Une médiastinite fibreuse a propos d'un cas

Mazouni.T,Laidi.A,Fettal.N

Service de Pneumologie CHU Sidi belabbes

P72. Le profil étiologique des pleurésies

Mazouni.T,Mentfakf.G,Fettal.N

Service de Pneumologie CHU Sidi belabbes

P73. Le profil étiologique des hémoptysies

Rezgui.B,Mazouni.T,Fettal.N

Service de Pneumologie CHU Sidi belabbes

P74. Le mal de pott

Guendouz--.AY,Fettal.N

P75.Syndrome de good pasture et covid 19

Guendouz--.AY,Fettal.N

Service de Pneumologie CHU Sidi belabbes

P75. Manifestations radio cliniques des KHP

Touari I, Megdoud F, AR.BELLAL, Djahnit I, Gharnaout M

Service de pneumologie A CHU BeniMessous

P76. Syndrome de kartagener à propos d'un cas

Touari I, Bellal AR, kheliouen A, , Merahbaoui A, F. Megdoud , Gharnaout M

Service de pneumologie A CHU BeniMessous

P77. Cirrhose biliaire primitive et poumon : à propos de 3cas

Megdoud F; Bellal.Ar, Djahnit L; Hechchad A; Kheliouen A; Gharnaout M

Service de pneumologie A CHU BeniMessous

P78. Dystrophie myotonique de Steinert et poumon : à propos d'un cas

Megdoud F; Hechchad A;Djahnit L; Bellal.Ar, Touari I; Khiliouen A ; Gharnaout M. Service De Pneumologie A Chu Benimessous

P79. Covid 19 révélant une tumeur carcinoïde

Megdoud F ; Hachched A ;Bellal Ar; Maazouz S; Gharnaout M

Service de pneumologie A CHU BeniMessous

P80. Nécrose phalangienne des orteils révélant une Polyangéite microscopique : à propos d'un cas

Megdoud F ; El HadeF Dj; Hechchad A;Bellal.Ar, Mazouz S ;Gharnaout M

Service de pneumologie A CHU BeniMessous

P81. Drainage percutané d'un abcès pulmonaire sous échographie thoracique : à propos d'un cas

Megdoud.F,Bellal.Ar,Merhbaoui.A,Benaga.N,Benferrah.S,Arbid.M , Gharnaout M. Service De Pneumologie A Chu Benimessous

P82.Hypersensibilité aux antituberculeux: à propos de 20 cas

Megdoud.F;Elhadefdj;Merhbaoui.A;Bellal.Ar, ;Mazouz Z ;Touari.I,Gharnaout.M

Service de pneumologie A CHU BeniMessous

P83. Association tuberculose pulmonaire et embolie pulmonaire: à propos de 2 cas

S.Khakha, S.Sebia, F.Oussedik, R.Khelafi

Service de pneumologie B CHU BeniMessous

P84. Sleeve bronchique d'une tumeur carcinoïde

Boundaoui.n, Nakhla

Service de Chirurgie thoracique CHU Tizi Ouzou

P85. Tumeur thymique : à propos d'un cas clinique.

Tachtouine.R

Service de Chirurgie thoracique CHU Tizi Ouzou

P86. Poncoast tobias

Belabid.R, Nakhla

Service de Chirurgie thoracique CHU Tizi Ouzou

P87. Le syndrome emphysème-fibrose : à propos de 14 cas.

S. Behbeh, K. Khalafat, A. Ketfi

Service de Pneumologie, de Phtisiologie et d'Allergologie (SPPA), Université Alger1

P88. Fistule broncho-œsophagienne trans-médiastinale révélant une tuberculose pulmonaire ;À propos d'un cas clinique

R.Oulebsir; Z.Haroune; A.Boutinzar; K.Gacem; A.Ketfi

Service de Pneumologie, de Phtisiologie et d'Allergologie (SPPA), Université Alger1

P89. Place de la ponction biopsie transpariétale dans les tumeurs médiastino-pulmonaires : une série de 26 cas.

M. Neciri ; A. Ketfi

Service de Pneumologie, de Phtisiologie et d'Allergologie, EPH Rouïba ; Université d'Alger 1, Algérie

P90. Relation entre la Sévérité de l'Indice d'Apnée-Hypopnée (IAH), l'Indice de Masse Corporelle (BMI)

M. Neciri, Y. Saad Rouana, R. Touahri, A. Ketfi

Service de Pneumologie, de Phtisiologie et d'Allergologie, EPH Rouïba, Université d'Alger 1, Algérie

P91. Pic fibrosante sur pr prouvé à propos de un cas.

M Neciri; K Gacem; A Ketfi

Service de Pneumologie, de phtisiologie et d'Allergologie EPH Rouïba ; Université d'Alger 1

P92. Syndrome de Birt-Hogg-Dubé : À propos d'un cas

M. Arab, A. Ketfi

Service de pneumologie, de phtisiologie et d'allergologie (SPPA), EPH Rouiba Université Alger 1, Faculté de médecine, Alger, Rouiba, Algérie

P93. Récidive pulmonaire d'une granulomatose avec polyangéite : à propos d'un cas

K .Gacem, R.oulabsir, A .Ketfi

Service de pneumologie de phtisiologie et d'allergologie, EPH Rouiba. Université Alger1

P94. Pneumopathie organisée : à la recherche de l'étiologie

K .Gacem, R.oulabsir, A .Ketfi

Service de pneumologie de phtisiologie et d'allergologie, EPH Rouiba. Université Alger1

P95. La fibroélastose pleuroparenchymateuse : une maladie rare aux traitements limités

K .Gacem, A.Khiribat, A .Ketfi

Service de Pneumologie de Phtisiologie et d'Allergologie, EPH Rouiba, Université Alger 1

P96. L'apport de l'écho-endoscopie dans les pathologies non tumorales

Boutinzar .A , Ketfi .AB

Service de Pneumologie, de Phtisiologie, et d'Allergologie EPH Rouiba – Université d'Alger1

P97. Aplasie pulmonaire associée à un situs inversus complet de découverte fortuite à l'âge adulte : à propos d'un cas

H.Gacem , A.Bouz, I.Laouedj, A.Ketfi
Service de Pneumologie Phtisiologie et Allergologie EPH Rouiba
Faculté de médecine , université d'Alger 1 Benyoucef Benkedda.

P98. Tuberculose endo Bronchique révélé par dysphonie : à Propos d'un cas

N.Khaber ; A.Boutinzar ; Z.Haroune ; A.Ketfi
Service de pneumologie phtisiologie et d'allergologie
EPH Rouïba ; Alger

P99. Chylothorax compliquant un syndrome cave supérieur à Propos d'un cas

Khaber N .Boutinzar A. Gacem K. Ketfi A
Service de pneumologie phtisiologie et d'allergologie
EPH Rouïba ; Université Alger1

P100. Résistance aux traitement antituberculeux à propos de 08 cas

A.Kadi, Fz Lalami, Dj Elhadef, Ar.Bellal,A Bougherara, M Gharnaout.
Service de pneumologie et d'allergologie A. Chu Benimessous

P101. Hémorragie intra-alvéolaire révélatrice d'un syndrome de Churg et Strauss

A,Kadi, Ar.Bellal, A. Boughrara, Dj El HadeF, Fz Lalami, M Gharnaout
Service de pneumologie et d'allergologie A. CHU Benimessous

10 :40 – 11 :00 **Pause café**

SESSION 4 **11:00-12 :00**

Modérateurs : DJ EL HADEF, S.ASSASSI

P102. Fibroélastose pleuropulmonaire. À propos d'un cas.

A,Kadi, Dj El HadeF, A. Boughrara, Fz Lalami, Ar.Bellal,M Gharnaout
Service de pneumologie et d'allergologie A. CHU Benimessous

P103. Maladie De Wegener A Propos D'un Cas

A,Kadi, A. Boughrara, Dj El HadeF, Ar.Bellal, Fz Lalami, M Gharnaout
Service de pneumologie et d'allergologie A. CHU Benimessous

P104. Bronco Pneumopathie Chronique Obstructive et COMORBIDITES

A,Kadi, Dj El HadeF, A. Boughrara, Fz Lalami, Ar.Bellal, M Gharnaout
Service de pneumologie et d'allergologie A. CHU Benimessous

P105. Synoviosarcome médiastinal à propos d'un cas

A.Kadi, FZ Lalami, Dj Elhadef, A Bougherara,Ar.Bellal, M Gharnaout.
Service de pneumologie et d'allergologie A. CHU BENIMESSOUS

P106. Prise en charge du SAHOS: expérience du service de Pneumologie du CHU de Tizi Ouzou.

Y.Ziane, N.Hammache, L.Bouzid L.Ihadjadene, O.Hameg, O.Chabati
Service de pneumologie CHU Tizi Ouzou

P107. Tumeur carcinoïde atypique, à propos d'un cas.

E.Sadi, A.Hameg, O.Chabati
Service de pneumologie CHU Tizi Ouzou

P108. Aspergillome pulmonaire : à propos d'un cas.

N.'Dahmane, L.Ihadjadene, O..Chabati
Service de pneumologie CHU Tizi Ouzou

P109. Forme atypique de sarcoïdose pulmonaire.

T.Bennour, A.Hameg,, F.Azizi,O.Chabati
Service de pneumologie CHU Tizi Ouzou

P110. Extraction d'un corps étranger intra bronchique..

A.Benfettoum, N.Hammache, L.Bouزيد, O.Chabati

Service de pneumologie CHU Tizi Ouzou

P111. Tuberculose multirésistante: à propos de deux cas:

K.Hasbellaoui, L.Ihadjadene, N.Hammache, O.Chabati

Service de pneumologie CHU Tizi Ouzou

P112. Pneumothorax tuberculeux.

S.Tounsi, L.Ihadjadene, O.Chabati

Service de pneumologie CHU Tizi Ouzou

P113. Tumeur desmoïde de la paroi thoracique : à Propos d'un cas.

M.Khraimeche, N.Hammache, L.Bouزيد, O.Chabati

Service de pneumologie CHU Tizi Ouzou

P114. Pneumopathie organisée : à propos d'un cas.

A.Tessa, A .Hameg, O.Chabati

Service de pneumologie CHU Tizi Ouzou

P115. Asthme sévère et comorbidités non allergiques : Expérience du service de Blida

M Oulad Kouider, S Ali Halassa, A. Fissah

Service de pneumologie BLIDA

P116. Kyste bronchogénique médiastinal chez l'adulte à propos d'un cas

M Oulad Kouider ,H Madi, S Aissani, Y Alem,K Merfoua ,K Bouchbouch ,S

Alihalassa

Service de pneumologie Blida

P117. Syndrome obésité-hypoventilation à propos de deux cas

M.Oulad Kouider ,H Madi, S Aissani, Y Alem,K Merfoua ,A Randja,K

Bouchbouch ,S Alihalassa

Service de pneumologie Blida

P118. Le pneumothorax spontané chez la femme : a propos de 36 cas

R.Felfoul , S. Bouzar Kouidri,K Merfoua , ,K Bouchbouch,Y. Kheloui, S

Alihalassa

Service de pneumologie Blida

P119. Apport de l'échographie thoracique dans la prise en charge des affections pleuropulmonaires

Expérience du service de pneumologie du CHU de BLIDA

Madi H , Oulad Kouider M , Rendja R.A , R. Felfoul, Y. Kheloui, S.Alihalassa

Service De Pneumologie Blida

P120. L'épanchement pleural au cours du cancer du sein : Particularités cliniques ; étiologiques et thérapeutiques

Madi H ,Oulad Kouider M, Rendja R.A , Felfoul R, Y.Kheloui, Alihalassa S

Service de pneumologie Blida

P121.Prise en charge chirurgicale du Kyste hydatique du poumon bilatéral chez l'enfant : à propos d'un cas.

M. Cheriet, A. Khelili, K. Meskouri

Service de Chirurgie thoracique et cardio-vasculaire, CHU Mustapha

P122. Pneumothorax spontané primitif sur hernie diaphragmatique de découverte fortuite en peropératoire.

M.R. Isnasni, A. Grebici, A. Rezkallah, K. Meskouri

Service de Chirurgie thoracique et cardio-vasculaire, CHU Mustapha

P123. Séquestration pulmonaire : à propos d'un cas.

A. Khelili, M. Cheriet, N. Ouldarbi, M. Bella, K. Meskouri

Service de Chirurgie thoracique et cardio-vasculaire, CHU Mustapha

P124. Destruction pulmonaire sur tumeur carcinoïde traitée par une pneumonectomie : à propos d'un cas.

A. Khelili, M. Cheriet, K. Meskouri

Service de Chirurgie thoracique et cardio-vasculaire, CHU Mustapha

P125. Chirurgie conservatrice vs exérèse réglée pour Kyste hydatique du poumon lobaire supérieur droit : à propos d'un cas.

M.R. Isnasni, M. Cheriet, A. Khelili, A. Grebici, N. Mebarki, K. Meskouri

Service De Chirurgie thoracique et cardio-vasculaire, CHU Mustapha

P126. Extraction chirurgicale d'un corps étranger intrabronchique après échec par voie endoscopique.

A. Khelili, M. Cheriet, K. Meskouri

Service de Chirurgie thoracique et cardio-vasculaire, CHU Mustapha

P127. Papillome mixte des voies respiratoires : à propos d'un cas.

M. Bella, F. Hidouche, S. Tchouar, A. Khelili, I. Guerache, K. Meskouri

Service de Chirurgie thoracique et cardio-vasculaire, CHU Mustapha

P128. Résection réglée de la Lingula pour une Tumeur Carcinoïde sécrétante (syndrome de Cushing)

M. Bella, M. Cheriet, N. Bouziani, I. Guerache, K. Meskouri

Service de Chirurgie thoracique et cardio-vasculaire, CHU Mustapha

P129. Stratégie thérapeutique d'un volumineux Kyste hydatique du poumon

I. Guerache, S. Tchouar, M. Bella, K. Meskouri

Service de Chirurgie thoracique et cardio-vasculaire, CHU Mustapha

P130. A case of Kartagener's syndrome with pneumothorax

S. Boudouh, M.L. Rahmoun, R. Djebaili

Établissement public hospitalier de Batna

P131. Bronchiectasis with Aspergilloma in Marfan's syndrome

T. Djenfi, R. Djebaili

Établissement public hospitalier de Batna

P132. Atteinte pulmonaire au cours d'un pyoderma gangrenosum associé à une maladie de Crohn à propos d'un cas

Rahmoun M.L, Abdelli M.B, Selmani M.R, Djebaili. R

Service de pneumologie EPH Batna

P133. Swyer-James-MacLeod syndrome presenting as unilateral bronchiectasis in an adult: Case report

Rahmoun M.L, Ferhat F, Boudouh S, Djebaili R

Department of Pulmonary diseases, public hospital establishment of Batna

P134. Syndrome d'activation macrophagique déclenché lors d'une infection par mycobaterium tuberculosis : A propos d'un cas

C. Lebaïdi, T. Djenfi, S.Hamoud, R. Djebaili

Service de pneumologie, EPH de Batna

P136. Hémorragie intra-alvéolaire suite à un accident aux AVK A propos d'un cas

Abdelli M.B, Rahmoun M.L, Selmani M.R, Djebaili R

Service de pneumophtisiologie, EPH Batna

P137. L'asthme de l'obèse est-il associé au risque accru de SAS et de RGO ?

N. Chibout 1 M. Bougrida 2 Poster

P138. Association entre l'obésité abdominale et générale et le contrôle de l'asthme chez l'adulte

N. Chibout 1 M. Bougrida 2

Service de physiologies Clinique et exploration fonctionnelle CHU Constantine

P139. Nécessité de la modification du questionnaire STOP-BANG pour prédire le syndrome d'obésité hypoventilation.

F.Abdelouahab . M.Bougrida

Service de physiologies Clinique et exploration fonctionnelle CHU Constantine

P140. Quels facteurs influençant la SaO₂ en polysomnographie chez les apnéiques ?

B.Benzouid.M.Bougrida

Service de physiologies Clinique et exploration fonctionnelle CHU Constantine

13 :15 – 14 :30

Pause Déjeuner

SESSION 5 14 :30 – 16: 00

Modérateurs : S.KHAKHA, A.KHELIOUNE

P141. Pneumopathie communautaire à Staphylococcus aureus méticilline résistant producteur de la leucocidine de Panton-Valentine (PVL)

N Maache, RM. Hamidi

Service réanimation CHU Beni Messous

P142. Aspergillose pulmonaire grave à propos d'un cas clinique

N. Maache, RM. Hamidi

Service réanimation CHU Beni Messous

P143. Exacerbation sévère d'asthme en réanimation (à propos de 30 cas)

N. Maache, RM. Hamidi

Service réanimation CHU Beni Messous

P144. OSM récidivante sur syndrome de kartagener chez un enfant : à propos d'une observation.

Lamara.kh, Benbetka A Omeiri NOuennoughi.kh

Service ORL&CCF Blida

P145. Polypose naso sinusiennne sur bronchectasie chez une jeune fille.

Chaa.A, Benbetka A Omeiri N Ouennoughi.Kh

Service ORL&CCF Blida

P146. Adéno-amygdalectomie chez un enfant asthmatique : Revue de la littérature.

Belfliti.B, Benbetka A Omeiri N Ouennoughi.Kh

Service ORL&CCF Blida

P147. Les urgences respiratoires dans les sténoses laryngotrachéales.

Harmali. R Yaiche Achour R. Benbetka A Omeiri N K.Ouennoughi

Service ORL&CCF Blida

P148. Les pneumothorax sur dyspnée laryngée : à propos d'une observation et Revue de la littérature.

Yaiche Achour? R. Benbetka A Omeiri N K.Ouennoughi

Service ORL&CCF Blida

P149. Oxidative Stress and Pulmonary Damage Induced by Androctonus australis hector Venom: Insights from a Mouse Model

Fares Daachi¹, Sonia Adi-Bessalem¹, Amal Megdad-Lamraoui¹ and Fatima Laraba-Djebari¹.

¹ Affiliation : 1USTHB, Faculté des Sciences Biologiques, Département de Biologie Cellulaire et Moléculaire, Laboratoire de Biologie Cellulaire et Moléculaire, BP32, EL Alia, Bab Ezzouar 16111, Alger, Algérie.

P150. Tuberculose péritonéale : A propos d'un cas

M.Chabounia

Service de pédiatrie EPH EIMilia

P151. Traumatisme thoracique à propos d'un cas clinique.

D. Berkane, A.Nakhla

Service de Chirurgie thoracique CHU Tizi Ouzou

P152. Kyste pleuro-péricardique a propos d'un cas

Kihoul, S.Khakha, R.Khelafi

Service de pneumologie B CHU BeniMessous

P153. Un asthme sévère révélant une masse médiastinale : A propos de 2 cas

Z.Louati, S.Ait Oukaci, S.Khakha, S.Assassi, R.Khelafi

Service de pneumologie B CHU BeniMessous

P154. Embolie pulmonaire : Expérience d'un service

S.Ait Oukaci, Bahloul, R.Khelafi

Service de pneumologie B CHU BeniMessous

P155. Syndrome de lemierre à propos d'un cas

Bensada, H.Bedali, A.Benzait, A.Boukhari, M.A.Bennani

service de pneumologie B CHU Oran

P156. Evaluation du caractère progressif ou non des PID suivis dans un service de pneumologie

S.Talha, O.Boukhalfa, A.Boukhari, A.Benzait, M.A.Bennani

service de pneumologie B CHU Oran

P157. Le Nintedanib dans le traitement de la fibrose pulmonaire idiopathique : Expérience du Service de pneumo-ptisiologie (CHU de Sétif)

Bougharnout.K-Kerious. F- Chaibi. S-Zarroug. A- Yakhoui .H-Ziar A

Service de Pneumo-Phtisiologie, CHU de Sétif, Algérie

P158. L'Omalizumab dans le traitement de l'asthme allergique sévère : Expérience du service de pneumo-ptisiologie CHU de Sétif

Bougharnout. K- Kerious. F-Chaibi. S- Yakhoui .H- Ziar. A

Service de Pneumo-Phtisiologie, CHU de Sétif, Algérie

P159. SAOS et comorbidités cardio-vasculaires A propos de 134 cas

Bougharnout K.-Chaibi S -Yakhoui H- Zarroug A- Kerious F

Service de Pneumo-Phtisiologie, CHU de Sétif, Algérie

P160. Association SAOS-Asthme bronchique A propos de 18 cas

Bougharnout. K- Chaibi .S- Ziar.A-Mahdaoui .C -Kerious .F

Service de Pneumo-Phtisiologie, CHU de Sétif, Algérie

P161. L'association cancer bronchique et sclérodermie A propos de 6 cas

Bougharnout. K- Chaibi .S -Yakhoui .H-Zarroug .A-Kerious .F

Service de Pneumo-Phtisiologie, CHU de Sétif, Algérie

P162. Respiration et dépendance ; comment la toxicomanie altère la fonction pulmonaire

Chaibi S.- Bougharnout K- Yakhoui H- Zarroug A-Ziar A- Kerious F

Service de Pneumo-Phtisiologie, CHU de Sétif, Algérie

P163. Sarcoïdose rénale A propos de 05 cas

Chaibi S- Bougharnout K- Ziar A- Kerious F

Service de Pneumo-Phtisiologie, CHU de Sétif, Algérie

P164. Profil clinique, étiologique et évolutif des pleurésies Purulentes : A propos de 53 cas

Chaibi.S –Bougharnout.K – Yakhoui. H- Kerious. F

Service de Pneumo-Phtisiologie, CHU de Sétif, Algérie

P165. Tuberculose et complications thromboemboliques A propos de 10 cas

Chaibi S- Bougharnout K- Zaghlaoui M- Kerious F

Service de Pneumo-Phtisiologie, CHU de Sétif, Algérie

P166. Un syndrome de Pancoast-Tobias révélant un kyste hydatique du poumon

Chaibi.S-Bougharnout.K- Zaghlaoui.M-Yakhoui.H- Kerious.F

Service de Pneumo-Phtisiologie, CHU de Sétif, Algérie

P167. Adénome papillaire du poumon : défi diagnostique et thérapeutique !

Aoulmi.S,Ghoul.I,Talbi.N,Chaibi.S,Ahmed Azzi.M, F.Kerious

Chu de Sétif service de pneumophtisiologie

P168. Tuberculose du Cavum et Adénocarcinome Pulmonaire : Un Duo Surprenant !

Aoulmi.S, AhmedAzzi .M,Ghoul.I, Kerious.F

Chu de Sétif service de pneumophtisiologie

P169. Hernie diaphragmatique de Morgani Larrey chez l'adulte à propos d'un cas

N.Benbaouche, S. Aoulmi , Kerious.F

Chu de Sétif service de pneumophtisiologie ²

P170. Aspergillose pulmonaire à propos de 3 cas

S.Ait Oukaci, H.Bahloul,R.Khelafi

Service de Pneumologie B,CHU Béni Messous, Alger, Algérie

P171. Le syndrome d'obésité hypoventilation a propos d un cas en reanimation

Ouchene, Bekka, Maache, Hamidi

Service de réanimation médicale CHU Beni Messous Alger

P172. Facteurs pronostiques des pneumopathies a covid 19 chez le jeune adulte a propos de 39 cas

Bekka, Ouchene, Maache, Hamidi

Service de réanimation medicale CHU Beni Messous Alger

P173. Carcinome adenoide kystique, à propos d'un cas

Mazouz Z, ElhadeF D, Lalami FZ, Kadi A, Megdoud F, Bougherara A, Gharnaout M

Service de pneumologie A CHU BeniMessous

P174. Maladie de Widal et déformation faciale (Woakes like) : à propos d'une observation.

Lamara.kh, Benbetka A Ouennoughi.kh

Service ORL&CCF Blida

P175. Apnée de sommeil sur une hypertrophie amygdalienne et syndrome de Prader Willi

Medjamia.F, Benbetka A Omeiri N Ouennoughi.Kh

Service ORL&CCF Blida

P178. Otite à éosinophile : une entité à inflammation type 2 réfractaire.

Medjamia.F, Benbetka A Omeiri N Ouennoughi.Kh

Service ORL&CCF Blida

P179. L'œdème angioneurotique de la face : une urgence ORL.

Slimane.A Kalafata S.S Benbetka A Omeiri N Ouennoughi Kh.

Service ORL&CCF Blida

P180. Rhinosinusite fongique allergique : une entité à inflammation type 2 Chirurgicale.

Yaiche Achour R. Benbetka A Omeiri N K.Ouennoughi

Service ORL&CCF Blida

P181. Synaviolo-sarcome biphasique révélé par des troubles du rythme cardiaque, à propos d'un cas

ElhadeF D, Megdoud F, Lalami FZ, Bellal A, bougherara A,Kadi A, Gharnaout M

Service de pneumologie A CHU BeniMessous

P182. Sténose sous glottique révélant une granulomatose avec poly-angéite, à propos d'un cas

ElhadeF D, Lalami FZ, Megdoud F, Bellal A, Kadi A, Kheliouen A, Gharnaout M

Service de pneumologie A CHU BeniMessous

P183. Sarcoidose médiastino-pulmonaire révélée par des manifestations neurologiques, à propos d'un cas

ElhadeF D, Kadi A, Lalami FZ , Megdoud F, Lalami FZ, Bellal A, , Gharnaout M

Service de pneumologie A CHU BeniMessous

P184. Pneumomediastin spontané associé à une fibrose pulmonaire

Lalami FZ, Elhadef D, Bougherara A, Kadi A, Gharnaout M
Service de pneumologie A CHU BeniMessous

P185. Efficacité de la vinblastine dans le traitement d'une histiocytose langerhansienne multisystémique

Bougherara .A,Lalami.FZ ,Kadi.A,Elhadef. D, Kheliouen A ,Gharnaout.M
Service de pneumologie A CHU BeniMessous

P186. Silice et affections auto-immunes : à propos de 3 cas

Bougherara . A,Kadi .A, Lalami.FZ ,Kheliouen A, Gharnaout.M
Service de pneumologie A CHU BeniMessous

P188. Asthme et myasthénie à propos d'un cas.

F. Ysmail, Dahlouk, H. Leklou
Service de Neurologie CHU Bab- El Oued